Kleiner Melder – großes Einsatzfeld
Standard-Rauchwarnmelder Q

Der Standard-Rauchwarnmelder TG600AL setzt buchstäblich Maßstäbe: Denn er misst nur 97 mm im Durchmesser bei einer Höhe von 37 mm und sieht dazu äußert attraktiv aus. Er wurde vom Testinstitut Kriwan nach den strengen Anforderungen der vfdb-Richtlinie 14-01 geprüft und Q-zertifiziert. Dieses garantiert eine Batterie-Lebensdauer von mindestens 10 Jahren. Damit stellt er eine qualitativ hochwertige Alternative zu Billigprodukten aus dem Baumarkt dar – ohne wesentlich teurer zu sein. Er empfiehlt sich für Privathaushalte, größere Mietobjekte und kleinere Wohnungsbaugesellschaften gleichermaßen.

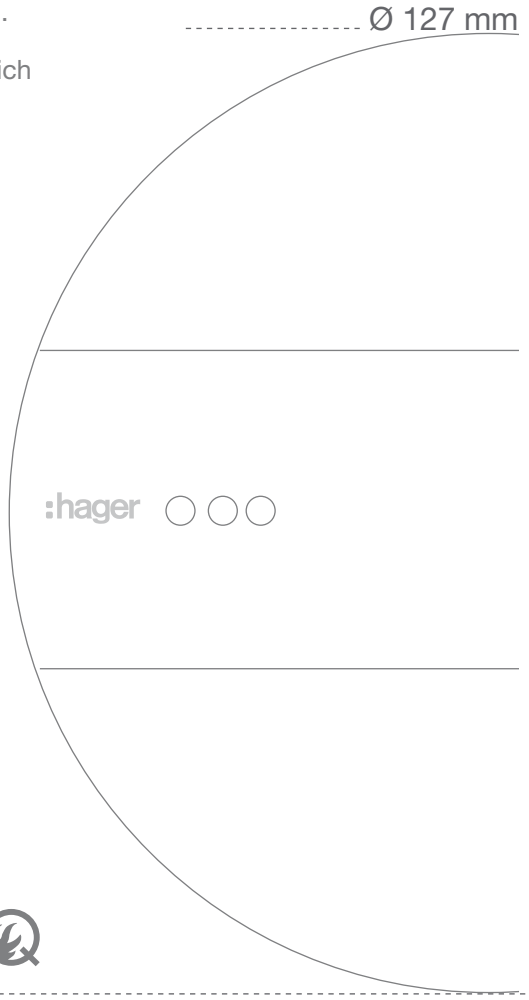

10 Jahre Echt-Alarm-Garantie

Standard-Rauchwarnmelder Q TG600AL

Vorgängermodell TG522A

Ihre Vorteile:

- 10 Jahre Echt-Alarm-Garantie
- Camping-Zulassung für Wohnwagen und Wohnmobile
- Prozessorgesteuerte Signalauswertung mit 10-Sekunden-Selbsttest und automatischer Empfindlichkeitsnachsteuerung
- Lautes Signal (85 dB) und rot blinkende LED im Brandfall
- Automatische Aktivierung des Melders durch Eindrehen in den Sockel
- Große Bedientaste: der gesamte Melderkopf dient als Benutzer- und Resettaste
- Audiovisuelle Störmeldung bei Batterieschwäche, Verschmutzung oder Störung
- Großer Betriebstemperaturbereich von -10 °C bis +65 °C
- Diebstahlschutz

Technische Daten:

- Detektionstyp: optisch
- Durchschnittlich abgedeckter Detektionsbereich: 50 m^2
- Einsatzbereich: innen
- Stromversorgung: Lithiumbatterie 3 V, Typ CR 17335, nicht austauschbar, Lebensdauer 10 Jahre
- Signalisierung: Melderstatus und Störungen
- Integrierter Alarm bei Detektion: 85 dB in 3 m Abstand
- Integrierter Testalarm: 75 dB in 3 m Abstand
- Betriebstemperatur: -10° C bis +65° C
- Lagertemperatur: -20° C bis +45° C
- Schutzart: IP30
- Abmessungen (D X H) : 97 mm x 37 mm
- Gewicht (mit Batterie): 55 g

TG600AL

Standard-Rauchwarnmelder Q

Merkmale:
- PGSA Technologie: Signalauswertung mit Selbsttest der relevanten Bautteile alle zehn Sekunden
- Empfindlichkeitsnachsteuerung bei auftretenden Störeinflüssen wie Staub zum Erhalt der Funktionssicherheit
- kleine Baugröße und ansprechende Designsprache
- Decken-/ Wandmontage (nach Vorgaben der DIN14676) möglich
- Camping-/ Wohnwagenzulassung
- Akustisches Signal (85 dB bei 3 m) und rot blinkende LED im Brandfall
- Akustisches Signal bei Batterieschwach-, Verschmutzungs- oder Störmeldung mit gelb blinkender LED
- Große Benutzer- und Resettaste durch gesamten Melderkopf
- Automatische Aktivierungsfunktion beim Eindrehen in den Meldersockel
- Abschaltbar: vorübergehende Deaktivierung für ca. 12 Min. mit automatischer Rücksetzfunktion in den Normalbetrieb
- Verzögerung von Störmeldungen um 8 Stunden für 7 Tage möglich
- Diebstahlschutz: Demontageschutz aktivierbar
- großer Betriebstemperaturbereich von -10° C bis +65° C
- Zertifiziert nach EN 14604: 1772-CPR-140365, vfdb-Richtlinie 14-01 für Q-Label beim KRIWAN Prüfinstitut: 1772-Q-140365/01
- Dient zur Ausstattungsempfehlung nach DIN 14676

- TG600AL-3 als Set mit 3 Stück TG600AL lieferbar
- TG600AL-28 als Paket mit 28 Stück TG600AL lieferbar

10 Jahre Echt-Alarm Garantie – weitere Informationen zu Garantie und -bestimmungen finden Sie unter: www.hager.com/garantie

Referenz	Bezeichnung	VPE	PrGr	Preis
TG600AL	Rauchwarnmelder Standard Q, weiß	1 St.	H51	32,30 € / St
TG600AL-3	Rauchwarnmelder-Set Standard Q, 3 x TG600AL	1 St.	H51	92,70 € / St
TG600AL-28	Rauchwarnmelder-Paket-Standard Q, 28 x TG600AL	1 St.	H51	847,00 € / St

Beschreibung TG600AL:

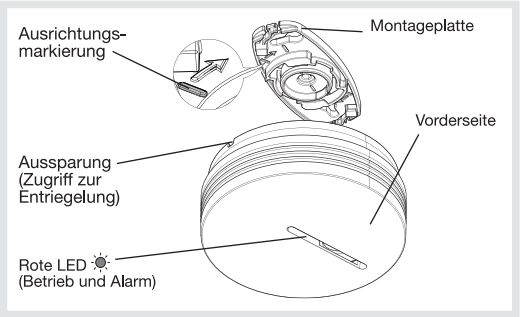

Demontageschutz
Der optionale Demontageschutz dient dazu, die unbefugte Demontage des Melders zu verhindern.
Verriegelungspin mit einem Seitenschneider abknipsen.

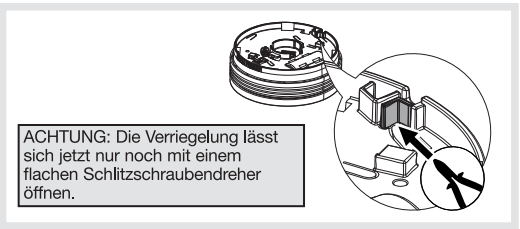

Befestigung und Stromversorgung:

- Halterung am vorgesehenen Montageort anlegen und die Position der beiden Befestigungslöcher unter Beachtung der Ausrichtungsmarkierung mit einem Bleistift markieren.
- Mit einem Bohrer in der entsprechenden Größe ein Loch bohren.
- Halterung mit den mitgelieferten Dübeln und Schrauben befestigen.

Beim TG600AL ist die Batterie bereits angeschlossen, allerdings noch nicht aktiviert. Um die Batterie des TG600AL zu aktivieren:

①Markierung auf der Montagehalterung an der Aussparung ausrichten und ②die gesamte Einheit arretieren, indem der Melder im Uhrzeigersinn gedreht wird.

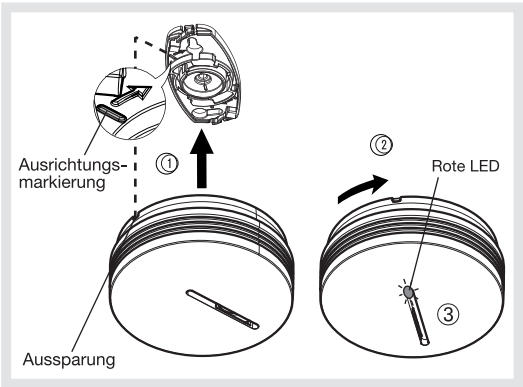

③Die rote Signalisierungs-LED leuchtet 2 Sekunden lang auf und blinkt anschließend einige Sekunden. Danach blinkt die rote LED alle 10 Sek., um den Normalbetrieb des Melders anzuzeigen.