




**GREECE CORNER**  
FL002A  
20x20 cm

**GREECE BORDER**  
FL002A  
20x20 cm



**ALISO WHITE**  
FL002G  
20x20 cm



**CONTEMPO BLACK**  
CU031B  
20x20 cm

## Verlegehinweis

### Verlegetechnik:

1. Der Fugenanteil zwischen den Fliesen sollte auf Stoß verlegt werden, wobei eine etwa 1 mm breite Fuge entsteht, damit ein ordentliches Flächenbild entstehen kann
2. Die Verklebung der Zementfliesen sollte mit dem „Racofix Multi- Flexkleber schnell“, alternativ „Naturstein-Flexkleber schnell“ händisch mit dem Buttering-Floating-Verfahren erfolgen um eine gute Haftung des Klebers an der Fliese zu gewährleisten. (Buttering-Floating-Methode: Dünnbettmörtel wird sowohl auf den Untergrund als auch auf der Fliesenrückseite aufgetragen)
3. Die Verfugung der Fläche soll anschließend mit einer Mischung aus 1 Teil Quarzsand und 2 Teilen Trasszement (unter Zugabe von Wasser zu einer joghurtähnlichen Konsistenz vermischt) vorgenommen werden. Von einer Fertigfugenmasse wird an dieser Stelle ausdrücklich abgeraten.
4. Von der Verlegung dieses Materials in Nassbereichen und begehbaren Duschen wird ausdrücklich abgeraten.

### Reinigung und Imprägnierung mit Produkten von Patina-Fala:

Vor der Imprägnierung muss das Material (Zementfliese) vollständig durchgetrocknet sein.

#### Imprägnieren (Ausfughilfe):

Um das Material problemlos verfugen zu können empfehlen wir, den Belag vor dem Verfugen mit Patina-Fala® **Imprägnierung** zu imprägnieren. Der Belag muss sauber, oberflächentrocken und saugfähig sein. Legen Sie vorher eine Probe an. Bringen Sie das Produkt 1x gleichmäßig und satt nach Anleitung auf die Oberfläche auf, dabei darauf achten, dass der Fugensteg nicht eingenässt wird, da andernfalls der Fugenmörtel an den Fugenflanken nicht ordentlich haften kann. Nach ca. 5-10 Min. Eindringzeit werden Materialüberschüsse mit trockenen Tüchern aufgenommen und streifenfrei nachgerieben. Nach ca. 12 Stunden Trockenzeit kann verfugt werden. Durch den Auftrag der Patina-Fala Imprägnierung wird die Verfugung wesentlich erleichtert. Bauverschmutzungen sind leichter zu entfernen.

#### Bauendreinigung:

Verwenden Sie zur Bauendreinigung Patina-Fala® Marmor- und Natursteinreiniger – säurefrei. Verdünnen Sie diesen je nach Verschmutzung ca. 1:3 - 1:5 mit Wasser. Nach einer kurzen Einwirkzeit von ca. 5 Min. wird per Hand oder Maschine mit blauen oder weißen Pad geschleudert. Anschließend die Schmutzbrühe aufnehmen und mit Wasser klar Nachspülen. Je nach Untergrund und Verlegetechnik muss der Belag ca. 1-4. Wochen trocknen. Beachten Sie die Verarbeitungshinweise der verschiedenen Hersteller.

Eine ausführliche Verlegeanleitung befindet sich in jedem Karton Zementfliesen.



[www.bauhaus.info](http://www.bauhaus.info)

Vintage  
by PALAZZO

## Zementfliesen

Unsere Zementfliesen Vintage by Palazzo bieten, ob mediterran, modern oder klassisch, für jeden Geschmack eine wunderbare Basis für eine individuelle Raumgestaltung.

Zementfliesen wurden von deutschen Baumeistern der Gründerzeit und des Jugendstils zur Gestaltung von Eingangs- und Wohnbereiche eingesetzt.

Die Zementfliesen Vintage by Palazzo werden nicht gebrannt, sondern getrocknet.

Das Herstellungsverfahren hat sich seit dem 19. Jahrhundert nahezu nicht geändert.

Die Zementfliesen sind in Haptik und Design mit keinem anderen Bodenbelag vergleichbar.



**ALISO WHITE**  
FL002G  
20x20 cm




**ALISO RED BLUE**  
FL002A  
20x20 cm



**DORIA**  
FL003H  
20x20 cm



**CRETA**  
FL036C  
20x20 cm



**ARROW**  
CU019A  
20x20 cm




**LIVNY**  
FL043D  
20x20 cm



**ALISO GREY**  
FL002D  
20x20 cm




**ALISO BLUE**  
FL002A  
20x20 cm



**FIRENZE L.GREY**  
FL021A (A299)  
20x20 cm



**FIRENZE D.GREY**  
FL021D (A429)  
20x20 cm



**KALA**  
FL005F  
20x20 cm




**MODS**  
CU027A  
20x20 cm



**STARCREST**  
FL023C  
20x20 cm




**CIRCLES**  
FL068A  
20x20 cm




**LEGEND MID**  
FL018A  
20x20 cm



**LEGEND DARK**  
FL018C  
20x20 cm



**CONTEMPO BLACK**  
CU031B  
20x20 cm




**CONTEMPO WHITE**  
BW06  
20x20 cm



**HELENIC**  
FL006C  
20x20 cm




**LEGEND LIGHT**  
FL018D  
20x20 cm



**GREECE CORNER**  
FL002A  
20x20 cm



**GREECE BORDER**  
FL002A  
20x20 cm



**ROMA CORNER**  
FL036C  
20x20 cm



**ROMA BORDER**  
FL036C  
20x20 cm




**WHITE**  
C1  
20x20 cm




**BLACK**  
C102  
20x20 cm



**MID GREY**  
C92  
20x20 cm



**DARK GREY**  
C31  
20x20 cm



**LIGHT GREY**  
C101  
20x20 cm