

Bewegungsmelder für den Außenbereich

réf. 500130



A - SICHERHEITSAUSWEISUNGEN

A1 - BENUTZUNGSHINWEISE

- Das Produkt von Kindern fernhalten
- Dieses Produkt ist für die Benutzung mit einem Steuergerät der Produktserie Thomson Maison connectée vorgesehen : ferngesteuerter Stecker, Thombox...

A2 - WARTUNG UND REINIGUNG

- Verwenden Sie ein sanftes leicht feuchtes Tuch zur Reinigung des Produkts.
- Verwenden Sie keine kratzenden oder ätzenden Substanzen.
- Richten Sie den Sprühstrahl einer Spraydose nicht direkt auf das Produkt.

A3 - RECYCLING

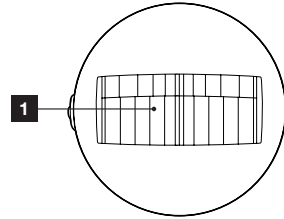
Es ist verboten gebrauchte Batterien in dem Hausmüll zu entsorgen. Batterien/Akkus mit gefährlichen Substanzen tragen die nachfolgenden Symbole die auf das Verbot hinweisen, diese im Hausmüll zu entsorgen. Die Bezeichnungen für Schwermetalle sind: Cd= Cadmium, Hg= Quecksilber, Pb= Blei. Sie können diese gebrauchten Batterien/Akkus in den Sammelstellen der Gemeinde abgeben (Sammelstellen für wiederverwertbare Materialien) die diese annehmen müssen. Halten Sie die Batterien/Akkus von Kindern fern, an einem diesen nicht zugänglichen Ort. Es besteht das Risiko dass sie von Kindern oder Haustieren verschluckt werden. Lebensgefahr! Sollte dies trotzdem vorkommen, gehen Sie sofort zu einem Arzt oder in ein Krankenhaus. Die Batterien nicht kurzschalten, ins Feuer werfen, wieder aufladen. Explosionsgefahr!

Dieses Logo bedeutet, dass die gebrauchten Geräte nicht in den Hausmüll gehören. Die gefährlichen Substanzen, die sie enthalten können, können schädlich für die Umwelt und die Gesundheit sein. Geben Sie diese Geräte bei Ihrem Händler ab oder in einer Müllsammelstelle in Ihrem Wohnort.

B - PRODUKT-BESCHREIBUNG

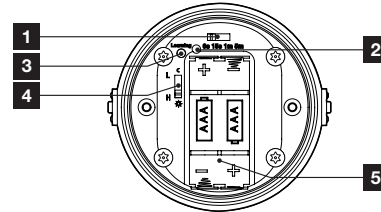
B1 - MELDER

Vorderseite



1 Detektionsfenster

Innenansicht



- | | |
|---|--------------------------------------|
| 1 | Auswahl der Dauer |
| 2 | Betriebsleuchtanzeige |
| 3 | Verbindungstaste |
| 4 | Auswahl des Auslösepunkts |
| 5 | Batteriegehäuse (nicht mitgeliefert) |

C - ÜBER DAS KONZEPT VON THOMBOX

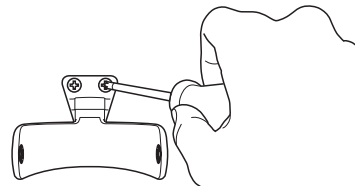
Die Thombox ist eine Box im Bereich der Hauselektronik, die mit Ihrem ASDL Modem (Freebox, Livebox...) verbunden wird und es Ihnen ermöglicht, gleich von welchem Ort aus, Ihre Sicherheit wie eine von zuhause oder aus der Ferne gesteuerte Alarmzentrale zu steuern. Sie können ebenfalls weitere Einrichtungen steuern (Beleuchtungen), Öffnungen (Motorisierung von Rollläden, Garagentoren...), den Energieverbrauch regeln (Elektrisch, Heizung) und dies in nur ein paar Klicks auf einem Computer, einem Tablet oder einem Smartphone von über all in der Welt über eine Internetverbindung.

Um dies zu gewährleisten und einige Szenarien (Aktionssequenzen) einzurichten, die Ihnen den Alltag erleichtern, müssen Sie Ihre Thombox registrieren (nur bei der ersten Installation erforderlich) und die mit der ARW Technologie kompatiblen Zubehörteile verbinden. Die Thombox ist gänzlich erweiterbar und die Anzahl der Zubehörteile ist nicht begrenzt.

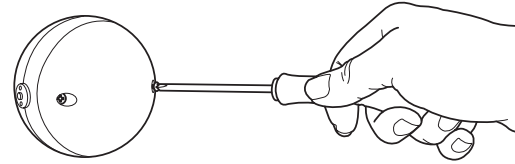
D - INSTALLATION

D1 - MELDER

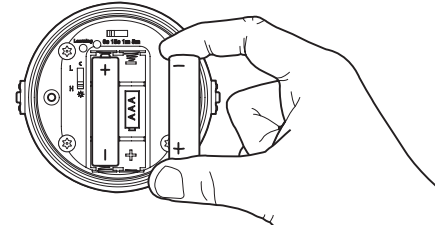
Nehmen Sie den Melder von der Halterung. Befestigen Sie die Halterung mit den angemessenen Dübel und Schrauben.



Entfernen Sie die Abdeckung an der Rückseite.



Legen Sie Batterien LR03 AAA in der angegebenen Polarität ein.

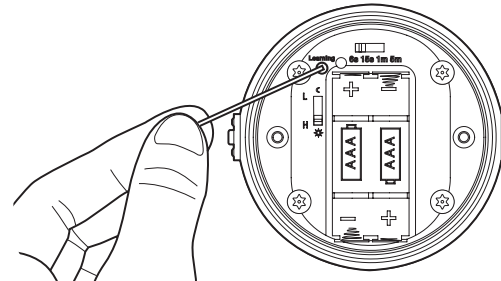


E - KONFIGURATION

E1 - PROGRAMMIERUNG

Ihr Bewegungsmelder kann mit anderen Geräten der Produktserie verbunden werden Thomson Maison connectée : ferngesteuerter Stecker, Universalrelais für die Motorisierung, Thombox...

- Um den Melder mit einem anderen Gerät zu verbinden, entfernen Sie die Abdeckung an der Rückseite und drücken Sie mit einem dünnen Werkzeug die Verbindungstaste während 3 Sekunden.



- Setzen Sie dann das anzusteuern den Gerät in den Verbindungsmodus. Wir verweisen hierfür auf das Benutzerhandbuch für die entsprechende Vorgehensweise

Remarques : Sie können bis zu 5 Geräte verbinden

E2 - EINSTELLUNG DES MELDEPUNKTS UND DER EINSCHALTDAUER

- Benutzen Sie die Auswahl um den Leuchtgrad für die Einschaltung zu bestimmen (4 Positionen zur Auswahl). Auf der Position , schaltet sich der Melder sogar bei Tageslicht an. Auf der Position , schaltet sich der Melder nur bei fast vollkommener Dunkelheit ein.
- Benutzen Sie die Auswahl 6s/15s/1mn/5mn um die Einschaltdauer des gesteuerten Geräts zu bestimmen Diese Dauer entspricht zum Beispiel dem Einschalten einer Beleuchtung.

F - BENUTZUNG

F1 - BENUTZUNG MIT EINEM ANDEREN GERÄT VON THOMSON MAISON CONNECTEE

- Wenn die Beleuchtungsstärke unter den eingerichteten Einschaltpunkt fällt, (in der Nacht zum Beispiel) oder eine Bewegung wahrgenommen wird, ergeht eine Einschaltanweisung. Nach der eingestellten Dauer, ergeht eine Ausschaltanweisung. Wir verweisen auf das Benutzerhandbuch für die Ein- und Ausschaltanweisungen (Schließen von Rollläden, Einschalten von Lampen, usw).

F2 - BENUTZUNG MIT DER THOMBOX

Wenn Sie den Melder mit einer Thombox verbinden, erscheint diese nicht im Steuerbereich sondern in dem Reglersteller unter "Kontrolle". So können Sie Regeln erstellen die den Bewegungsmelder auslösen.

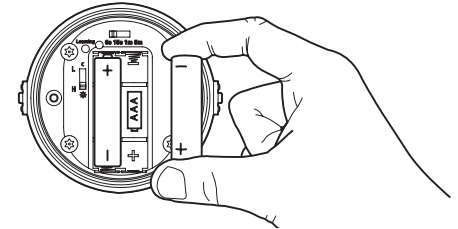
F3 - LÖSCHUNG ALLER GERÄTE AUS DEM AUSSENBEWEGUNGSMELDER

- Um alle über den Bewegungsmelder kontrollierten Geräte zu löschen, halten Sie die Zuordnungstaste mit einem dünnen Gegenstand 3 Sekunden lang gedrückt. Die rote Lampe beginnt zu blinken.
- Lassen Sie die Taste los und halten Sie sie sofort im Anschluss noch einmal 5 Sekunden lang gedrückt. Die rote Lampe hört zunächst auf zu blinken und blinkt dann erneut.

Alle gesteuerten Geräte sind jetzt aus dem Speicher des Außenbewegungsmelders gelöscht.

F4 - BATTERIE DES BEWEGUNGSMELDERS ERSETZEN

Wenn Sie eine Verringerung der Leistung Ihres Melders feststellen, ist es an der Zeit die Batterien auszuwechseln.



Die Lebensdauer der Batterie beträgt ungefähr ein Jahr bei normaler Benutzung.

G - TECHNISCHE UND GESETZLICHE INFORMATIONEN

G1 - TECHNISCHE EIGENSCHAFTEN

- Radiofrequenz : Protokoll ARW 868.3MHz
- Radioreichweite: Bis zu 150m im freien Raum*
- Stromversorgung : 3Vdc mit zwei Batterien LR03 AAA (nicht mitgeliefert)
- Maximale Anzahl der Geräte im Speicher : 5
- Betriebstemperatur: -5°C bis 50°C, Benutzung im Außenbereich an einem geschützten Ort

*Die angegebene Radioreichweite gilt im freien Raum, d.h. ohne Hindernisse zwischen dem Empfänger und dem Sender. Jedes Hindernis oder Störung verringert diese Reichweite.

G2 - GARANTIE

Dieses Produkt hat eine Garantie von 2 Jahren, Ersatzteile und Reparaturarbeiten ab dem Datum des Kaufs. Bitte bewahren Sie denn Kassenbeleg während dieser gesamten Garantiedauer auf Die Garantie deckt nicht durch Schocks oder Unfälle bedingte Schäden. Kein Element dieses Produkts darf von Nichtmitarbeiter der Firma AVIDSEN geöffnet oder repariert werden außer für das Einlegen und das Ersetzen der Batterien. Die Betriebselemente wie die Batterien fallen nicht unter diese Garantie.

G3 - UNTERSTÜTZUNG UND BERATUNG

- Trotz aller Sorgfalt, die wir bei der Konzeption unserer Produkte und dem Erstellen dieser Gebrauchsanweisung anwenden, raten wir Ihnen, sollten Sie Schwierigkeiten bei der Installation Ihres Produkts oder Fragen hierzu haben, sich an einen unserer Spezialisten zu wenden, die Ihnen gerne für weitere Beratung zur Verfügung stehen.
- Im Fall eines Betriebsproblems während der Installation oder einige Tage danach, müssen Sie einen unserer Techniker benachrichtigen, indem Sie sich vor Ihrer Installation befinden, da der Ursprung sicherlich eine unangemessene Einstellung oder Installation ist. Sollte das Problem produktbedingt sein, erhalten Sie von unserem Techniker eine Aktennummer für die Rückgabe an den Händler. Ohne diese Nummer, hat der Händler das Recht, den Austausch Ihres Produktes abzulehnen.

Brauchen Sie Beratung bei der Inbetriebnahme, Installation Ihrer Thomsonbox oder bei der Verbindung Ihres Zubehörs vom Thomson Connected Home Sortiment?

Kontaktieren Sie die Techniker von unserer Kundendienstabteilung unter der Nummer:

Hotline : +324/264.86.68.

Von Montag bis Freitag von 9:00 bis 12:00 und von 13:00 bis 17:00.

G4 - KONFORMITÄTSERKLÄRUNG

Mit der Richtlinie R&TTE

AVIDSEN erklärt, dass das Produkt: Bewegungsmelder für den Außenbereich 500130

konform ist mit der Richtlinie R&TTE 1999/5/CE und dass diese Konformität in Einklang mit den geltenden Normen bewertet wurde:

EN62479 :2010

EN301489-1 V1.9.2

EN301489-3 V1.4.1

EN300220-2 V2.4.1

In Chambray les Tours den 13/11/14 Alexandre Chaverot, Vorsitzender



Die gesamte Produktreihe von Thomson finden Sie auf

www.thomsonbox.eu

THOMSON ist eine Marke von **TECHNICOLOR S.A.**

Unter der Lizenz:

Avidsen France S.A.S - 32, rue Augustin Fresnel
37170 Chambray les Tours - France