

Lillevilla 128-3

Blockbohlenhaus mit 28mm
Wandstärke
Sockelmaß 2100 mm x 2100 mm



Sehr geehrter Kunde,
lesen Sie diese Anleitung vor dem Aufbau bitte vollständig durch. Bei Unklarheiten wenden Sie sich bitte vor dem Aufbau an Ihren Verkäufer.
Falls Sie Ersatzteile benötigen, verwenden Sie bitte die Teileliste dieser Aufbauanleitung und tragen Sie in dieser bitte unbedingt folgende Garantienummer ein, bevor Sie diese Liste Ihrem Fachberater zur Bearbeitung aushändigen.

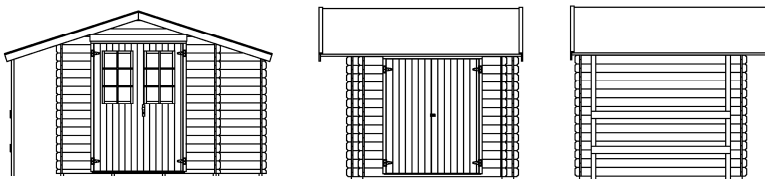
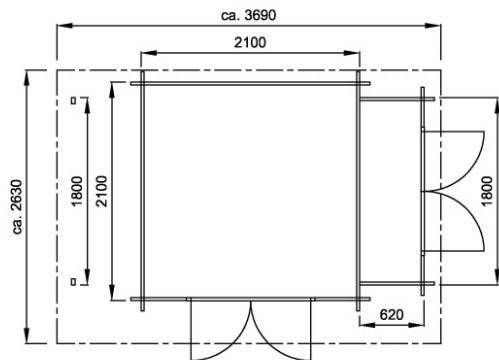
Für die Meldung eines Garantiefalles benötigen Sie einen Garantiecode. Diesen finden Sie auf der letzten Seite der dem Bausatz beiliegenden Montageanleitung und der Verpackung des Hauses!



Sockelmaß 2100 mm x 2100 mm

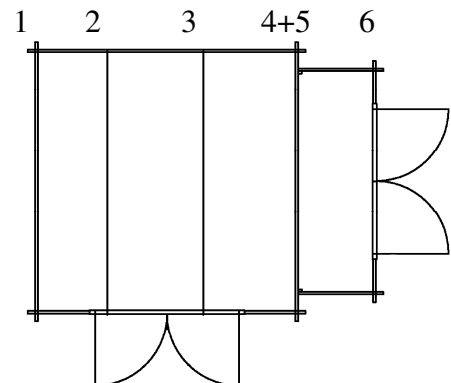
Werkskontrolle durch: _____

Außerdem:
Bestimmte holzhandwerkliche Fertigkeiten sind für den Aufbau erforderlich. Gerne empfehlen wir Ihnen auch ein professionelles Aufbauteam.
Berücksichtigen Sie die allgemeinen sowie die örtlichen Bauvorschriften und halten Sie die vorgeschriebenen Fundamente und Befestigungen ein!
Diese sind nicht im Lieferumfang enthalten.



Grundriss und Fundamentplan (6 Fundamenthölzer)

Fundamenthölzer 1-4 = 36 x 60 x 2100mm
Fundamenthölzer 5-6 = 36 x 60 x 1800mm



Wandbohlen	28 mm x 112 mm
Sockelmaß	2100 mm x 2100 mm
Außenmaß Wände	2300 mm x 2300 mm
Dachfläche	9,9 m ²
Firsthöhe	2260 mm
Türblattmaß	1200 mm B/1700 mm H
Gewicht	620 kg
alle Angaben circa.	