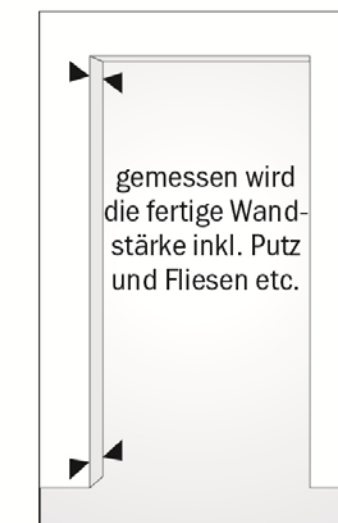
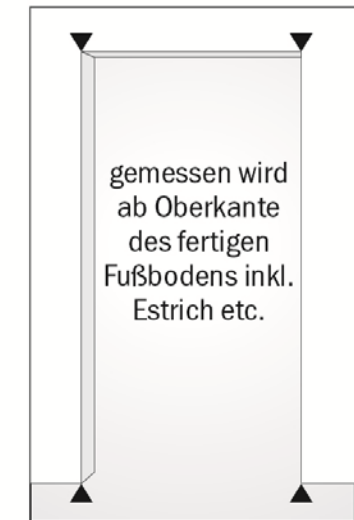
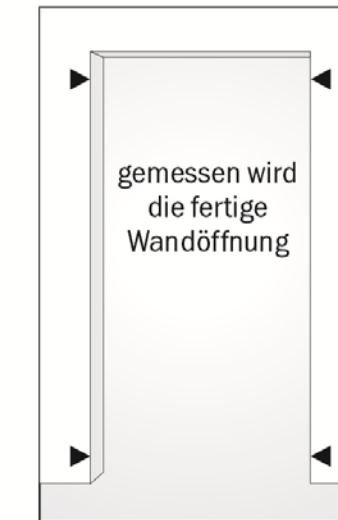


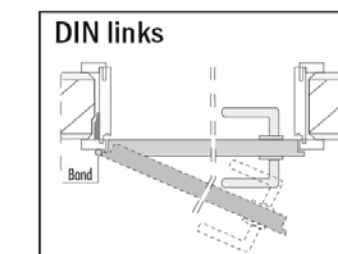
Türblatt- und Zargenabmessungen für gefälzte Holz Türen

| | Breite x Höhe (mm) | Türblatt- und Zargenmaße nach DIN 18101 | | | |
|------------|--------------------|---|--------------------------------|---------------|-----------------|
| | | Maueröffnungsmaß DIN 18100 | Bestellmaß* Türblatt und Zarge | Zargenfalzmaß | Türblattfalzmaß |
| 1-flügelig | 635 x 2005 | 610 x 1985 | 591 x 1983 | 584 x 1972 | 569 x 1971 |
| | 760 x 2005 | 735 x 1985 | 716 x 1983 | 709 x 1972 | 694 x 1971 |
| | 885 x 2005 | 860 x 1985 | 841 x 1983 | 834 x 1972 | 819 x 1971 |
| | 1010 x 2005 | 985 x 1985 | 966 x 1983 | 959 x 1972 | 944 x 1971 |
| RC2 | 885 x 2005 | 860 x 1985 | 841 x 1983 | 834 x 1972 | 819 x 1971 |
| | 1010 x 2005 | 985 x 1985 | 966 x 1983 | 959 x 1972 | 944 x 1971 |
| 2-flügelig | 1260 x 2005 | 610 + 610 x 1985** | 1191 x 1983 | 1184 x 1972 | 1167 x 1971 |
| | 1510 x 2005 | 735 + 735 x 1985** | 1441 x 1983 | 1434 x 1972 | 1417 x 1971 |
| | 1760 x 2005 | 860 + 860 x 1985** | 1691 x 1983 | 1684 x 1972 | 1667 x 1971 |
| | 2010 x 2005 | 985 + 985 x 1985** | 1941 x 1983 | 1934 x 1972 | 1917 x 1971 |

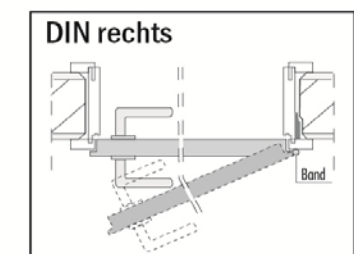
*Auch in DIN Höhe 2110 mm erhältlich. ** Bestellmaß 2-flügelige Zarge = Bestellmaß Türblattbreiten - 10 mm (für Holztüre)



WICHTIG!
Die Maße sollten immer an mehreren Punkten genommen werden.



Sieht man die Bänder bei geschlossener Tür auf der linken Seite, ist die Tür DIN links angeschlagen.



Sieht man die Bänder bei geschlossener Tür auf der rechten Seite, ist die Tür DIN rechts angeschlagen.

